

SEGMENTATION : Entrée de gamme

Chemises, Pulls, Cravates & Tabliers | chemises
popeline polycoton

Product Page : 68

SOL'S ESCAPE 16070



CHEMISE FEMME POPELINE MANCHES COURTES

Version homme : BRISTOL - 16050



QUALITÉ : POPELINE POLYCOTON

65% polyester - 35% coton
Poids : 105 g/m² couleur, 95 g/m² blanc
Tissu teint

STYLE : FÉMININ & CLASSIQUE

Col renforcé
Poche côté cœur
Patte 7 boutons ton sur ton

TAILLES











	XS	S	M	L	XL	XXL	3XL
cm	36	37	38	39	40	41	42
	XS	S	M	L	XL	XXL	3XL
A/B	62,5/46	64/49	65,5/52	67/55	68,5/58	70/61	71,5/64

COLISAGE :



Poids carton: 4,7 kg
Taille carton: 55 x 36 x 17 cm

COULEURS : 5

	Blanc - 102	
	Noir - 312	
	Vert pomme - 280	
	Bleu moyen - 230	
	Bleu atoll - 225	

UNIVERS : Corporate, Essentials

